


充電ラック 取扱い説明書



◆内容



【レンタル内容】

◆基本内容

- ①ラック
- ②不燃カバー

【オプション】※別途注文が必要

- ③過電流・漏電防止ブレーカー付電源コンセント
- ④消火器・防火用水

◆設置例




【注意】
近くに消火器を設置

【サイズ】
奥行：約260mm
幅：約580mm
高さ：約500mm



取扱い注意事項



- ① 高温・多湿の場所での設置は避けて下さい。
- ② 充電は1つのラックで充電しすぎの場合、熱がこもる恐れがあるため、充電台数については内部の状況を確認しながら対応してください。
- ③ 設置に際して周辺に可燃物がないような場所に設置してください。
- ④ 初期消火を行う為に、近くに消火器と防火用水を設置してください。
- ⑤ 純正品のもの以外は持ち込み禁止ですので、こちらのラックでの充電も行わないでください。
- ⑥ 長時間設置場所から離れる場合は充電を行わないでください。
(充電ラックは延焼をある程度防ぐもので発火する可能性は同様にある為)




※本ラックは火災を防ぐものではなく、延焼する事象をある程度防ぐものです。

◆発火時の初期消火方法



側面の穴から消火器のノズルを入れて下さい。



消火器の握り箇所を握り、初期消火をして下さい。

※火災の被害が大きい場合は、無理をせず、所轄消防署に連絡してください。

本商品は必ず火災の延焼を防止できるものではありません。万が一、火災の延焼があっても当社は責任を負いかねます。 (株)丹青ビジネス